

## SISU/MBK

*Vi vil rigtig gerne have en masse billeder løbende fra vores medlemmer eller medlemmernes forældre for at være endnu mere opdateret af livet i klubben.*

- *Billeder af holdkampe*
- *Billeder fra klublokalerne*
- *Billeder fra stævner*
- *Billeder fra diverse arrangementer*
- *Billeder fra Sisu/MBK gennem historien*

*Derfor har vi oprettet en fotoafdeling i klubben, hvor vi gerne vil have billederne sendt til. De skal sendes jf. følgende guide.*

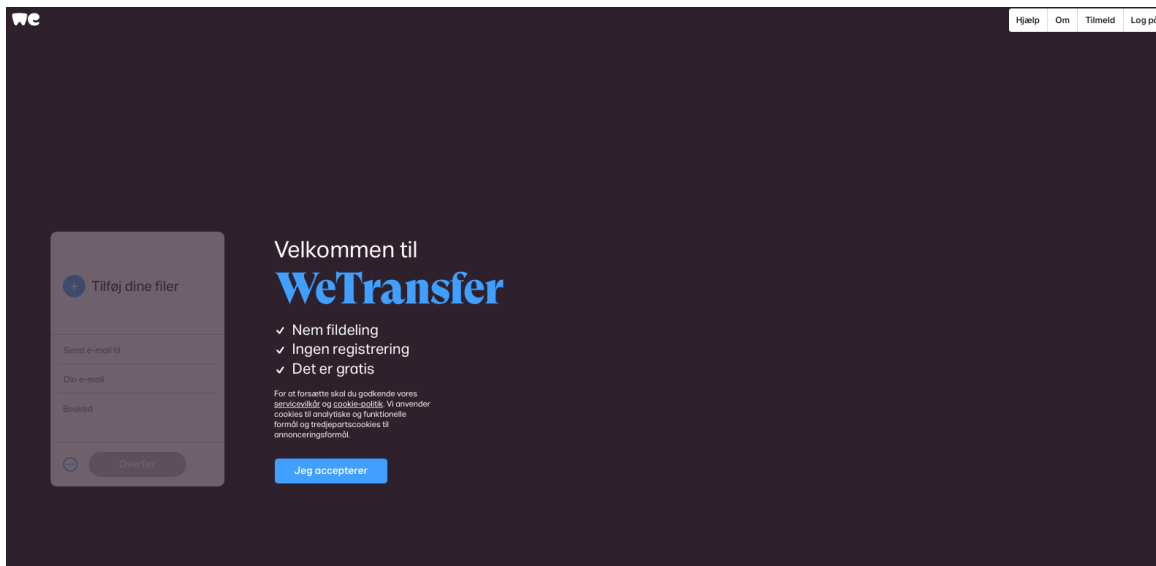
### **Wetransfer:**

I skal benytte [www.wetransfer.com](http://www.wetransfer.com) som er helt gratis fordelen er her, at billederne ikke mister kvalitet ved forsendelse. Du kan på en gang sende op til 2 GB gratis.

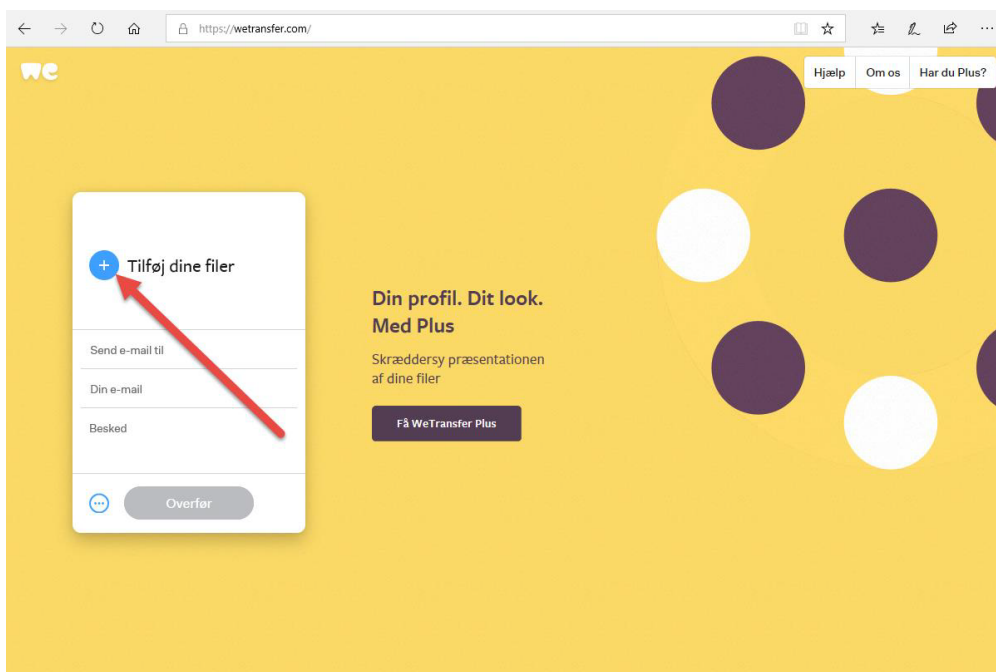
Alle foto sendes til [casperstaal@sisu-mbk.dk](mailto:casperstaal@sisu-mbk.dk)

## Guide til Wetransfer

1. Første gang du logger på skal du acceptere deres politikker.

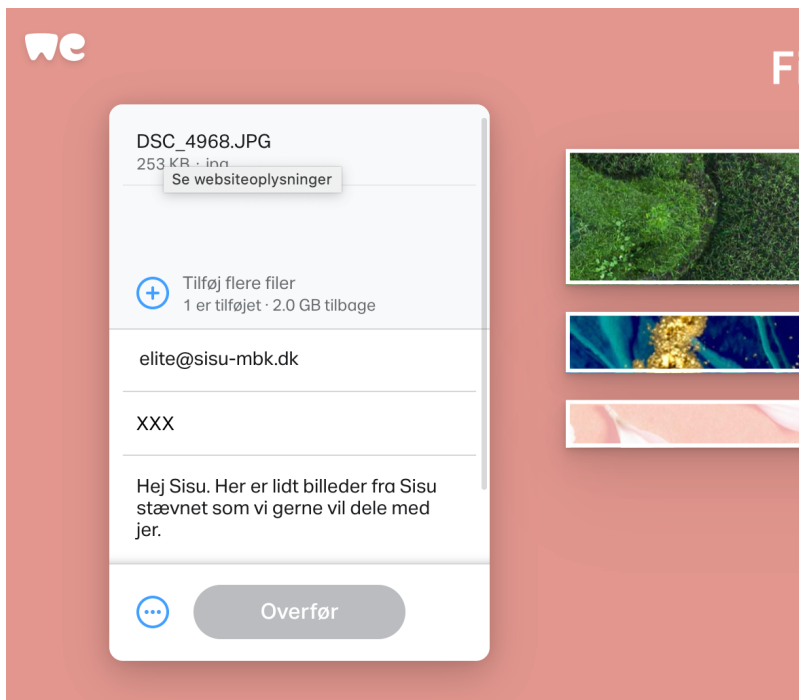


2. Når du skal sende, så klikker du bare på det blå plus-tegn og vælger dine filer. Du kan tilføje alle de filer du vil, indtil du rammer de 2 GB.

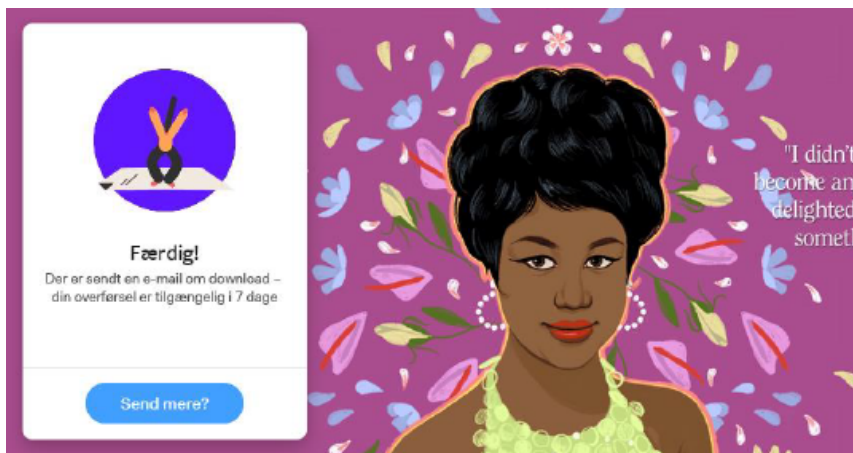


3. Derefter udfylder du felterne med e-mailadressen [casperstaal@sisu-mbk.dk](mailto:casperstaal@sisu-mbk.dk) og din egen mailadresse. Brug altid din egen mailadresse, for når vi har hentet filerne, så får du besked på at de er hentet. Det er også rigtig smart at du har mulighed for at skrive en besked. Det kunne f.eks. være hvilken dato de er taget og eller hvilket arrangement de er taget til.

4. Herefter klikker du på overfør.



5. Og så er filerne på vej.



6. Du får så en kvittering på en e-mail så du kan se hvad det er du har sendt og til hvem.

7. Vi får også en mail om, at du har sendt nogle filer, og når vi klikker på linket i mailen, kommer vi ind på hjemmesiden, hvor vi kan downloade filerne.

8. Det vi downloader er en Zip fil, som indeholder filerne som du har sendt.

(En zip fil er en pakket fil, og de fleste computere kan som standard udpakke zip filer blot ved at dobbeltklikke på dem, men ellers kan man downloade en gratis udpakker til zip – google kan sikkert hjælpe jer)

9. Når filerne er downloadet, så får du en e-mail med besked om at de er hentet.