

Guide til bordtennisportalen – til forældre og spillere

BTDK står for bordtennisportalen, hvor man bl.a. tilmelder sig stævner. Bordtennisportalen rummer desuden oplysninger om rating (point), holdskemaer og meget andet. Vi vi hermed give en kort introduktion til portalen – så man som forælder eller spiller let kan tilmelde sig stævner og få et overblik over stævner osv.

Oprettelse af bruger

For at du som forælder eller spiller skal kunne tilmelde jer til stævner skal der først oprettes en bruger på bordtennisportalen.



The screenshot shows the website's header with logos for DGI, Bordtennis, BTDK (Bordtennis Danmark), and Bordtennis Portalen. A search bar is present on the right. Below the header is a navigation menu with links: Opdateringer, Klubnyt, Klubber, Sæsonplan, Stævneresultater, Holdturnering, Ratinglister, Kurser, and BTDK shoppen. The main content area features a large graphic with the word 'Opret' in large, colorful letters. To the right of this graphic is a red registration form titled 'Opret profil' with input fields for 'Navn' and 'E-mail', and a 'Opret bruger' button. Below the form, it states 'Det er gratis og alle kan tilmelde sig' and 'Når du klikker på Tilmeld bekræfter du, at du har læst og accepteret Vilkår'. A text box on the left of the graphic discusses browser compatibility, recommending Google Chrome. The footer of the page includes 'Dansk BordTennis Union' and the date '8/7/2019'.

1. Tilmeld dig www.bordtennisportalen.dk (se billede ovenfor)
2. I felterne i højre side indtaster du navn og din E-mail adresse og klikker på knappen opret bruger.
3. Du modtager bagefter en E-mail husk at den kan lande i din "spam-indbakke". I mailen finder du et aktiveringslink som du klikker på, hvorefter du angiver en adgangskode. Du er herefter tilmeldt bordtennisportalen (Gem siden som foretrukket på computer – så er det let fremover at tilmelde stævner)

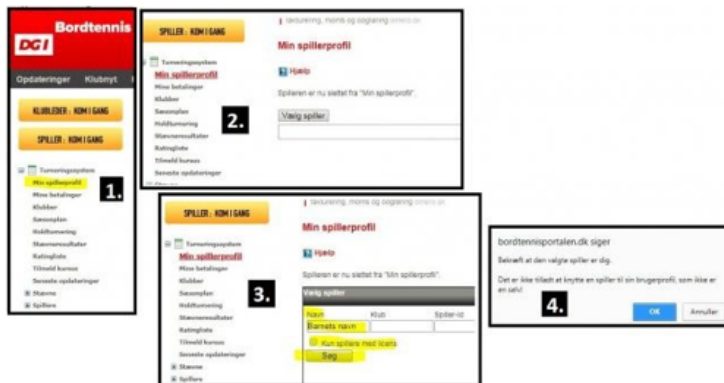
Min spillerprofil

1. Du har nu adgang til portalen, hvorfra du kan oprette og administrere din egen eller dit barn spillerprofil (stævnetilmelding)



The screenshot shows the BDTK Bordtennis Portalen website. The top navigation bar includes 'DGI Bordtennis', 'BTDK BORDTENNIS DANMARK', and 'BORDTENNIS PORTALEN'. Below the navigation bar, there are tabs for 'OVERBLIK', 'NYHEDER', 'OPSLAGSTAVLE', and 'EVENTS'. The main content area is divided into three columns. The left column contains a menu with options like 'Turneringssystem', 'Min spillerprofil', 'Mine betalinger', 'Klubber', 'Sæsonplan', 'Holdturnering', 'Stævneresultater', 'Ratingliste', 'Tilmeld kursus', 'Seneste opdateringer', 'Stævne', 'Spillere', 'Klubadministration', and 'Klubber'. The middle column shows a list of news items under the heading 'Indbakke', with dates and titles like 'Ny kommentar til klubskitte'. The right column features a user profile for 'CASPER STAAL' with statistics and a list of friends under 'Forslag til venner'.

2. Inden du kan oprette dit barns spillerprofil eller din egen skal klubledelsen have registreret spillerprofilen som spiller af klubben.
3. Du skal nu have tilknyttet din egen eller dit barns spillerprofil til brugerprofilen. Dette gøres ved at trykke på "min spillerprofil" (se billede ovenfor) i menuen til venstre.
4. Tryk på "vælg spiller", indtast din egen eller dit barns navn i det dertil egnede felt (husk at fjerne fluebenet i boksen "kun spillere med licens"), tryk på søg og vælg derefter din egen eller dit barns spillerprofil. Bekræft, at det er den korrekte spillerprofil (se billede nedenunder)



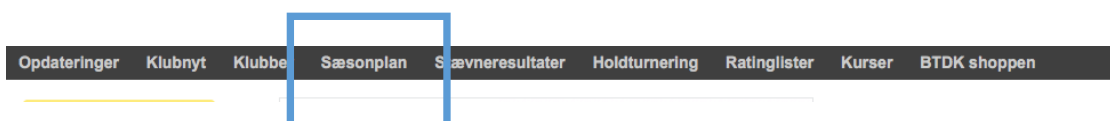
Spillerlicens

For at deltage i turneringer og stævner, er det nødvendigt at indlyse en spillerlicens.

Licensen tilknyttes spillerprofilen og spillerprofilens klub. Dvs. at man ikke kan stille op for en anden klub med den indløste licens.

Tilmelding til stævner

1. For at tilmelde dig selv eller dit barn til et stævne følger man denne guide. I den øverste menubjælke kan du trykke på sæsonplan og vælge den rigtige sæson, hvorefter du kan få et overblik over stævner i den gældende sæson.
2. I samarbejde med klubben eller din træner kan de guide dig til hvilke stævner som giver mening at deltage i for dig eller dit barn.

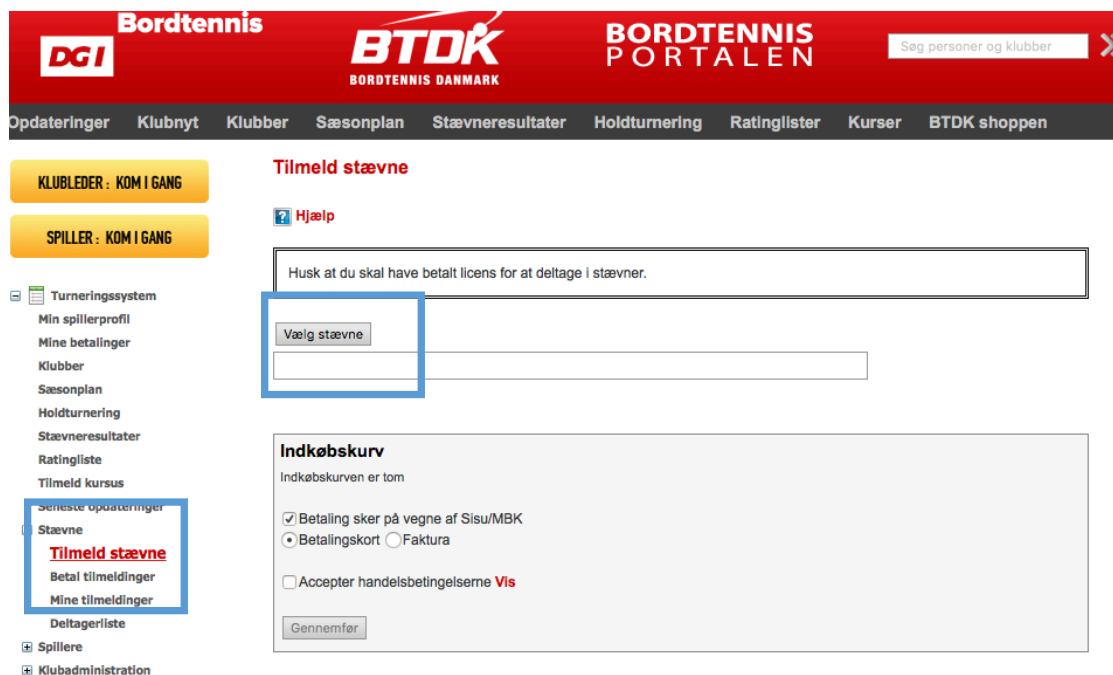


Sæsonplan

Sæson: 2020/2021 | Regi: | Aldersgruppe: | Klasse: | Dato: | Uge: | Søg

september 2020			Mini	Pus	Ydr/pg	Dr/Pg	Jun	U21	Ung	Sen	Vet	Åbn
19-19	NFBTK: Lolland-Falster Open 2020	BTDK			X	X	X			ABC D	X	
25-26	B 75: DM Ungdom 2020	BTDK			E	E	E	E				
oktober 2020			Mini	Pus	Ydr/pg	Dr/Pg	Jun	U21	Ung	Sen	Vet	Åbn
3-4	Team Egedal: Egedal Efterårsstævne 2020	BTDK		BCD	BCD	BCD	BCD	BC		123 456 7		
10-11	Sisu/MBK: Aarhus Open 2020	BTDK		ABC D	EBC D	EBC D	EBC D	EB		E12 345 67		

- For at tilmelde sig til et stævne skal du klikke på tilmeld stævne i venstre kolonne, hvorefter du kommer til en side, hvor du kan klikke på vælg stævne og finde det stævne du gerne vil tilmelde dig eller dit barn til. Betaling foregår også her.



- I samråd med din træner kan de også hjælpe med hvilke rækker som det giver mening at deltage i for dig eller dit barn.

Væsentlige hjemmesider

1. Bordtennisportalen

<https://bordtennisportalen.dk/>

- Stævner:

<https://bordtennisportalen.dk/DBTU/Turnering/SaesonPlan/#42020,,,,,,,,0,,,,,,,,>

- Tilmeld stævne

<https://bordtennisportalen.dk/DBTU/Turnering/TilmeldTurnering/>

- Ratingliste

<https://bordtennisportalen.dk/DBTU/Ranglister/#59,42019,07/09/2020,0,,,4130,0,,,,,,,,0,,,,,,,,>

2. Bordtennisdanmark

<https://bordtennisdanmark.dk>

3. Sisu/MBK

<http://www.sisu-mbk.dk> – Sisu/MBK's officielle hjemmeside

<https://www.facebook.com/sisumbk/> - Sisu/MBK' officielle facebook side

https://www.facebook.com/groups/458921187488735/?source_id=601142790017060 –

Gruppe for seniorspiller i Sisu/MBK

<https://www.facebook.com/groups/193982321262214/> - Gruppe for ungdomspillere

eller deres forældre i Sisu/MBK.